

Результаты государственной итоговой аттестации

Результаты государственной (итоговой) аттестации выпускников

9-х классов за курс основной школы в 2012/2013 учебном году

Согласно плану внутришкольного контроля и в соответствии с организованным подведением итогов учебного года с 18.06.2012 г. по 22.06.2012 г. проводилась аналитическая работа по итогам государственной (итоговой) аттестации за курс основной школы:

В ходе работы была проанализирована следующая документация:

- классные журналы 9-х классов;
- приказы по итогам экзаменов, организованной РЭК Мурманской области;
- протоколы экзаменов и итоговых оценок.

Результаты проверки следующие: к государственной (итоговой) аттестации за курс основной школы допущены 50 человека (100%, что на 2,3% выше показателей 2011-2012 уч.г.) ; успешно выдержали экзамены в форме ГИА по математике — 49чел, по русскому языку — 49чел., по обществознанию — 24 чел, химии — 3 чел, биологии — 9 чел., физике — 1 чел., географии — 1 чел, английскому языку — 1 чел. В щадящем режиме в традиционной форме сдавала экзамены по русскому языку и математике Бугаева А (9Б кл.)

- окончили 9 классов — 50 (100% из допущенных к итоговой аттестации)
- получили аттестаты — 50 (100% из допущенных к итоговой аттестации)

Выпускников, получивших аттестаты особого образца нет.

10 обучающихся (**20%** , что на **7% ниже**, чем в 2011-2012 уч.г.) награждены похвальной грамотой "За особые успехи в изучении отдельных предметов".

9А класс: Гаврилова Ирина- русский язык и литература, Клементьев Никита-обществознание, Колпакова Александра- литература,, Алифанова Мария — литература, биология, Ростокин Егор — история.

9Б класс : Ахметова Ксения –биология, Митрофанова Виктория — английский язык, Самохвалова Валерия — история, обществознание, Тугунова Мария — биология.

На «4» и «5» окончили основную школу **17 выпускников** (34% , что на 11,3% больше, чем в прошлом году):

9а — 9 чел.(35%) — Алифанова Мария, Гаврилова Ирина, Клементьев Никита, Ледахов Роман, Ростокин Егор, Сабирзянова Карина, Сагитова Яна, Сулейманов Ильяс.

9б — 8 чел.(33%) — Ахметова Ксения, Григорьева Марина, Митрофанова Виктория, Ливанс Екатерина, Самохвалова Валерия, Тугунова Мария, Шевелева Софья, Ющенко Иван.

Результаты экзаменов.

1. Обязательный экзамен ГИА по русскому языку

Предмет	Клас с	Кол- во Уч-ся	Сдава ло экзамен	% от общего числа уч-ся	Кол- во «4» и «5»	Кач- во знаний в %	Обу- чен- ность в %	Подт- верд- или оцен- ки	Выше	Ниже	ФИО учителя
Русский язык	9а	26	26	100%	21	81%	100%	8	16	2	Зотова М.В.
	9б	24	23	95,8%	20	87%	100%	5	18	-	Врыганова М.В.
Всего		50	49	98%	41	84%	100%	13	34	2	



Результаты по сравнению с прошлым учебным годом повысились на 6,8%.

Таким образом, результаты экзамена по русскому языку приводят к следующим выводам:

- 100% обучающихся справились с предложенной работой;
- 16% выпускников набрали максимальный балл (100% выполнение работы)
- 26,6 % выпускников подтвердили годовую оценку(что ниже результатов прошлого года на 9,4%);
- 69,4% выпускников улучшили свои учебные результаты(что выше результатов прошлого года на 5,8%);
- понизили годовую оценку 4 % обучающихся (что выше результатов прошлого года на 4%);
- среднее качество знаний учащихся 9-х классов по русскому языку составляет 84 %, что на **6,8% выше** результатов предыдущего года;
- уровень обученности — 100%, что соответствует результатам прошлого года;
- средняя оценка — **4,4**, что на **0,2 выше** результатов предыдущего года;
- средний балл — 36,65(в прошлом году -34,98) ;

2. Обязательный экзамен ГИА по математике

Предмет	Класс	Кол-во Уч-ся	Сдавало экзамен	Процент от общего числа учащихся	Кол-во «4» и «5»	Кач-во знаний в %	Обуч. в %	Подтв. оценки	Выше	Ниже	ФИО учителя
Математика	9а	26	26	100%	26	100%	100%	7	19	нет	Копцева Т.П.
	9б	24	23	95,8%	21	91,3%	100%	6	17	нет	
Всего		50	49	98%	47	95,9%	100%	13	36	нет	

**Сравнительные данные по качеству знаний.
ГИА по математике.**



Результаты по сравнению с прошлым учебным годом повысились на 45,9%.

Результаты ГИА по математике привели к следующим выводам:

- 13 (26,5%) выпускников подтвердили годовую оценку(что ниже показателей прошлого года на 23,5%);
- 36 (73,5%) повысили годовую оценку (что на 28,5% выше показателей прошлого года);
- 0 % понизили свои результаты (что на 5% выше показателей прошлого года);
- среднее качество знаний учащихся 9-х классов по математике составляет 95,9%, что на **45,9% выше** результатов 2011-2012 уч.г.,
- уровень обученности — 100% , что выше показателей предыдущего года на 4,5%;
- средняя оценка — 4,4
- средний балл — 23,49 (в прошлом учебном году — 16,98).

3. Экзамены по выбору в форме ГИА

Выбор учащихся распределился следующим образом:



В 2012-2013 уч.г. обучающиеся выбрали сдавать по выбору в форме ГИА обществознание, биологию, физику, химию, географию и английский язык.

По сравнению с прошлым годом на 34% увеличилось число обучающихся, сдавших обществознание, на 7% — биологию, на 3,7% химию 1 человек выбрал географию (2%). В то же время на 16% уменьшилось количество обучающихся, сдавших физику, на 8% — английский язык. И по –прежнему, обучающиеся не выбрали информатику и ИКТ и историю.

Результаты экзаменов по выбору в форме ГИА:

Предмет	Класс	Кол-во учащихся	Сдало экзамен	Процент от общего числа учащихся	Кол-во «4» и «5»	Кач-во знаний в %	Обуч. в %	Подтвердили оценки	Выше	Ниже	Средняя оценка	Среднее кол-во баллов	ФИО учителя
Обществознание	9а	26	16	61,5%	15	94%	100%	4	11	1	4,56	34,9	Ростокина Л.Н..
	9б	24	9	37,5%	9	100%	100%	6	3	нет	4,56	34,7	
			25	50%		96%	100%						

Предмет	Класс	Кол-во учащихся	Сдало экзамен	Процент от общего числа учащихся	Кол-во «4» и «5»	Кач-во знаний в %	Обуч. в %	Подтвердили оценки	Выше	Ниже	Средняя оценка	Среднее кол-во баллов	ФИО учителя
Биология	9а	26	3	11,5%	3	100%	100%	2	нет	1	4,33	36	Агафонова С.П.
	9б	24	6	25%	6	100%	100%	3	3	нет	4,67	35,5	
		50	9	18%	9	100%	100%	5	3	1	4,56	35,67	
Химия	9а	26	1	3,9%	1	100%	100%	1	нет	нет	5	31	Петрова Н.А.
	9б	24	2	8,3%	2	100%	100%	нет	1	нет	5	33	
География	9а	26	1	3,9%		100%	100%	нет	1	нет	5	28	Доильницына Л.Н.
Физика	9б	24	1	4,2%	1	100%	100%	нет	нет	1	4	29	Тимохин О.П.
Английский язык	9б	24	1	4,2%	1	100%	100%	1	нет	нет	5	70	Иващенко В.Д.
						100%	100%						



Сравнительные данные на уровне гимназии:

- ✓ Сравнительные данные показывают рост качества знаний учащихся на итоговой аттестации по физике — на 75% (учитель Тимохин О.П.) обществознанию- на 39% (учитель Ростокина Л.Н.)
- ✓ Все обучающиеся, выбравшие ГИА по выбору, выдержали экзамен. Обученность составляет 100%
- ✓ 100% выполнение заданий показали Ющенко Иван (химия), Митрофанова Виктория (русский язык, английский язык), Алифанова Мария (русский язык, биология), Гаврилова Ирина (русский язык), Петрова Анна (русский язык), Сабирзянова Карина (русский язык), Ливанс Екатерина (русский язык), Строганова Дарья (русский язык), Тугунова Мария (русский язык).
- ✓ Результаты экзаменов по выбору в форме ГИА выявили **отличную** подготовку выпускников: все обучающиеся справились с заданиями, общий показатель качества знаний составляет 99,3% (что выше показателей прошлого года на 22,9%).

Результаты экзаменов по выбору в традиционной форме

Выбор учащихся распределился следующим образом:

Предмет	Класс	Кол-во учащихся	Сдал экзамен	Процент от общего числа учащихся	Кол-во «4» и «5»	Кач-во знаний в %	Обучив %	Подтв. оценки	Выше	Ниже	ФИО учителя
Биология	9а	26	8	30,8%	8	100	100	1	7	нет	Агафонова С.П.
	9б	24	6	25%	4	67	100	2	3	1	
Химия	9б	24	4	17%	4	100	100	2	2		Петрова Н.А.
Физика	9а	26	3	11,5%	2	67	100	1	1	1	Тимохин О.П.
	9б	24	5	20,8%	4	80	100	2	2	1	
Информатика и ИКТ	9а	26	3	11,5%	3	100	100	2	1	нет	Коноплев А.А.
	9б	24	2	8,3%	2	100	100	2	нет	нет	
История	9а	26	2	14,3%	2	100	100	2	нет	нет	Ростокина Л.Н.
	9б	24	2	8,3%	2	100	100	2	нет	нет	
Обществознание	9а	26	3	11,5%	3	100	100	1	2	нет	
	9б	24	4	16,7%	2	50	100	3	1	нет	
Английский язык	9а	14	2	14,3%	2	100	100	1	нет	1	Баранова Е.В.
	9б	14	1	7,1%	1	100	100	1	нет	нет	Смирнова Т.Т.
	9а	12	1	8,3%	1	100	100	нет	1	нет	Иващенко В.Д.
	9б	12	2	16,7%	2	100	100	2	нет	нет	

География	9а	26	2	7,7%	0	0	100	2	нет	нет	Доильница Л.Н.
Литература	9а	26	6	23,1%	6	100	100	5	1	нет	Зотова М.В.
ОБЖ	9а	26	1	3,8%	1	100	100	1	нет	нет	Кулаков И.Х.
	9б	24	1	4,2%	1	100	100	1	нет	нет	

Результаты экзаменов по выбору в традиционной форме выявили **качественную** подготовку выпускников по биологии, физике, химии, литературе, английскому языку, информатике и ИКТ, истории, обществознанию, ОБЖ. Несмотря на то, что обучающиеся подтвердили свои годовые оценки по географии, необходимо отметить, что такое качество знаний является недопустимо низким для гимназии. Общий показатель качества знаний составляет 87,58 %.



Результаты государственной (итоговой) аттестации выпускников

11 классов за курс средней (полной) школы в 2012/2013 учебном году

Согласно плану внутригимназического контроля и в соответствии с организованным подведением итогов учебного года с 15.06.2013 г. по 20.06.2013 г. проводилась аналитическая работа по итогам государственной (итоговой) аттестации выпускников 11 классов.

В ходе работы была проанализирована следующая документация:

- классные журналы 11-х классов;
- результаты экзаменов и итоговых оценок;

Результаты проверки следующие:

- к государственной (итоговой) аттестации за курс средней (полной) школы допущены все ученики 11-х классов – 51 обучающийся (100%).
- окончили 11 классов – 51 (100%)
- получили аттестаты – 51 (100%);
- обучающихся, сдававших экзамены в щадящем режиме, нет.

Серебряной медалью награждены 1 выпускница (2%): Юдина Анастасия

Похвальной грамотой награждены 7 выпускников (13,7%): Измайлов Дмитрий - по истории, Никитин Алексей – по физике, Никулина Мария – по информатике и ИКТ, Юдина Анастасия – по химии и биологии, Паничкин Владислав – по английскому языку, Артамонова Мария – по истории, Севаде Александра — по английскому языку.

На «5» окончили среднюю (полную) школу 1 выпускница (2%): Юдина Анастасия

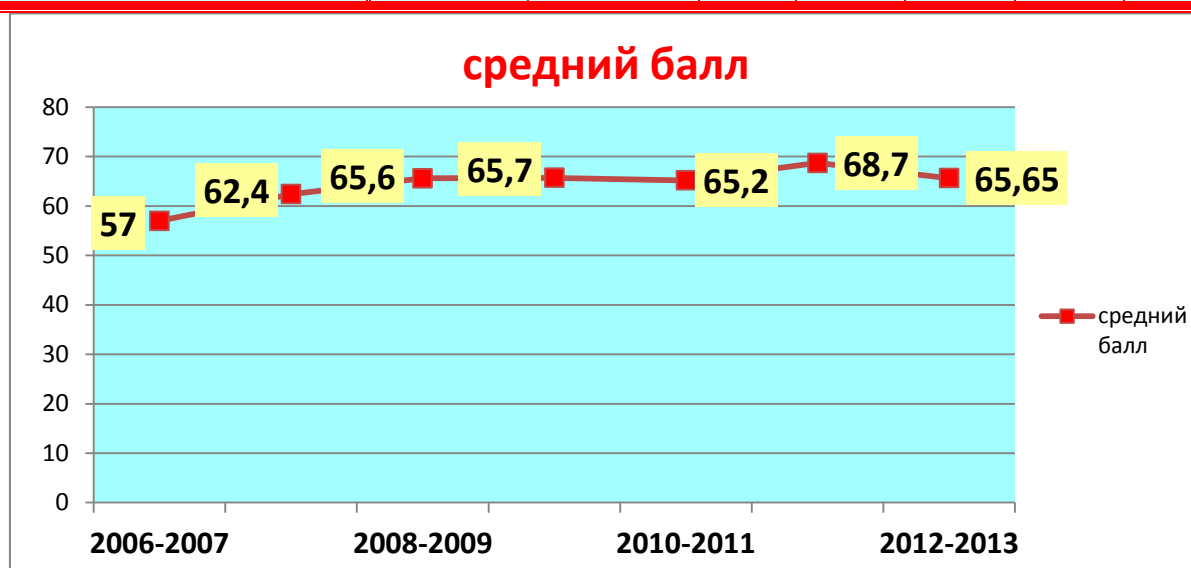
На «4» и «5» окончили среднюю (полную) школу 17 выпускников (33%): 11а - 11 чел. (46%) – Бодрова Татьяна, Борщов Георгий, Быкова Арина, Голобокова Анна, Иванова Елена, Измайлов Дмитрий, Камбулова Екатерина, Неясова Мария, Никитин Алексей, Никулина Мария, Попов Николай ; **11б - 6 чел. (22%) -** Артамонова Мария, Бойко Дмитрий, Бородич Ольга, Долгих Влада, Саядов Денис, Севаде Александра.

1. ЕГЭ по русскому языку

Класс	Кол-во уч-ся	Сдало экзамен	Процент от общего числа учащихся	Средний балл по области	Средний балл по городу	Средний балл по гимназии	Наибольшее кол-во баллов	Наименьшее кол-во баллов	Миним. количество баллов, установленное Рособрандзором	Обучив %	ФИО учителя
11а (физ. – биол.)	24	24	100%			67	87	53	36	100	Костылева Г.А.
11б (соц.-гуман.)	27	27	100%			64,4	76	48		100	
всего	51	51	100%			65,65	81,5	50,5		100	

Сравнительные данные ЕГЭ по русскому языку

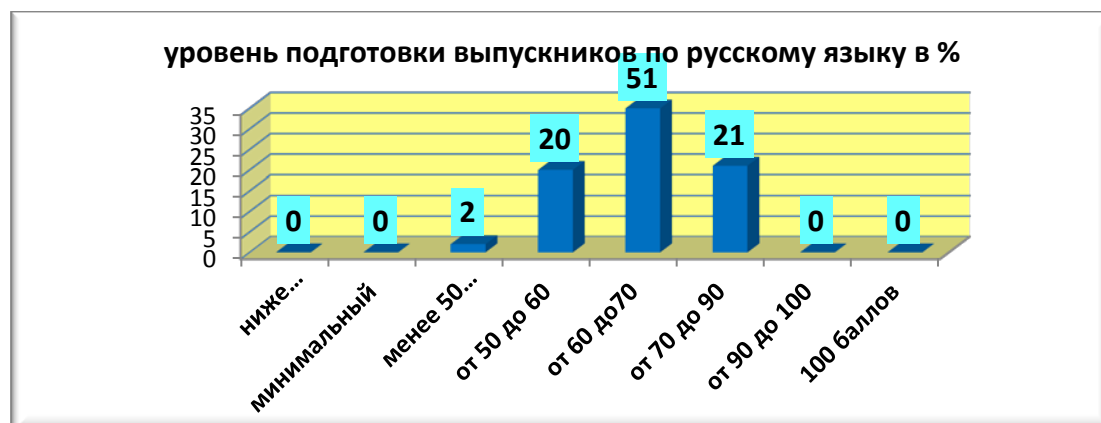
Предмет, учитель	Количество и % обучающихся набравших							
	Ниже минимального балла	Минимальный балл	Выше минимального балла					
			менее 50	от 50 до 60	от 60 до 70	от 70 до 90	от 90 до 100	100
Русский язык 11а — учитель Костылева Г.А.	0	0	нет	4 (17%)	12 (50%)	8 (33%)	нет	нет
Русский язык 11б — учитель Костылева Г.А.	0	0	1 (4%)	6 (22%)	14 (52%)	6 (22%)	нет	нет
Всего	0	0	1 (2%)	10 (20%)	26 (51%)	14 (27%)	нет	нет



Таким образом, результаты экзамена по русскому языку в форме и материалам ЕГЭ привели к следующим выводам:

- средний балл обучающихся 11-х классов составляет **65,65**
- все обучающиеся справились с предложенными заданиями - уровень обученности составляет 100%

Уровень подготовки выпускников по русскому языку



Наибольшее количество баллов набрали:

- в 11А — Борщов Георгий (87)
- в 11Б — Артамонова Мария (76), Волжанкина Анастасия (76)

Наименьшее количество баллов набрали следующие выпускники:

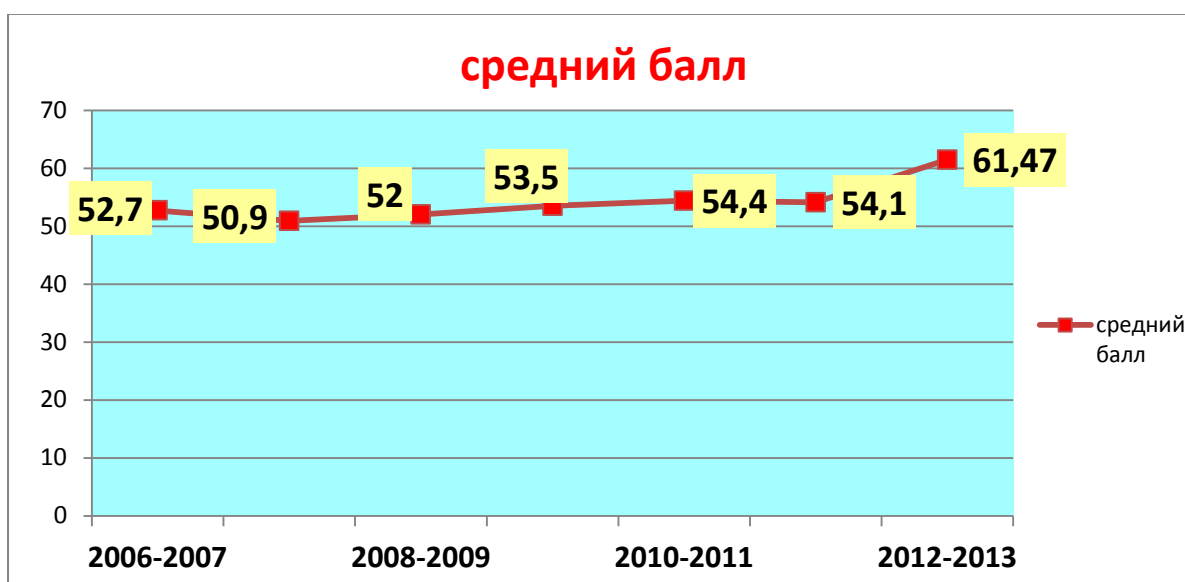
- в 11а — Ильин Владислав (53), Панфилов Роман (54)
- в 11б — Балицкий Максим (48), Чернигина Дарья (50)

Обучала выпускников учитель русского языка и литературы первой квалификационной категории Костылева Г.А.

ЕГЭ по математике

Класс	Кол-во уч-ся	Сдало экзамен	Процент от общего числа учащихся	Средний балл по гимназии	Наибольшее кол-во баллов	Наименьшее кол-во баллов	Мин. количество баллов, установленное Рособрандзором	Обуч. в %	ФИО учителя
11А (физ-биол-7ч)	24	24	47%	65,66	83	48	24	100	Сербо С.М.
11Б (соц-гум.-5ч.)	27	27	53%	57,74	70	24		100	
всего	51	51	100%	61,47	76,5	36		100	

Сравнительные данные ЕГЭ по математике



Таким образом, ЕГЭ по математике выявил:

- средний балл 61,47 54,1, что **выше** результатов предыдущего года на 7,37 балла
- все обучающиеся справились с предложенными заданиями - уровень обученности составляет 100% (что выше предыдущего года на 1,6%)

Уровень подготовки выпускников по математике

Предмет, учитель	Количество и % обучающихся набравших							
	Ниже минимального балла	Минимальный балл	Выше минимального балла					
			менее 50	от 50 до 60	от 60 до 70	от 70 до 90	от 90 до 100	100
Математика 11А-учитель Сербо С.М.		0	1 (4%)	5 (20,8%)	15 (62,5%)	3 (8,3%)	нет	нет
Математика 11Б-учитель Сербо С.М.		1 (3,7%)	2 (7,4%)	12 (44%)	12 (44%)	нет	нет	нет
Всего		1 (2%)	3 (5,9%)	17 (33,3%)	27 (52,9%)	3 (5,9%)	нет	нет

Наибольшее количество баллов набрали следующие выпускники:

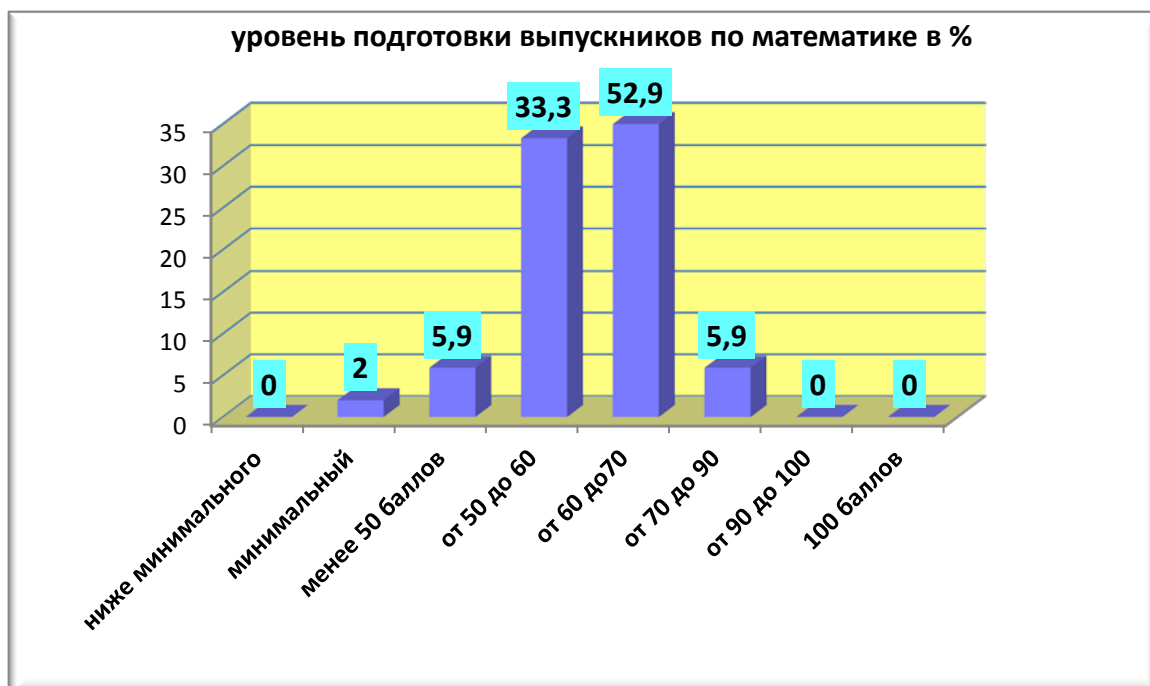
- в 11а — Борщов Георгий (83), Попов Николай (77)
- в 11б — Долгих Влада (70)

Наименьшее количество баллов набрали следующие выпускники:

- в 11а — Ильин Владислав (48)
- в 11б — Глушко Дарья (24), Гордеев Марк (36), Гладков Эдуард (44)

2. Результаты экзаменов по выбору

ЕГЭ по литературе



Сравнительные данные ЕГЭ по литературе

Предмет	Класс	Кол-во Уч-ся	Сдало экзамен	Процент от общего числа учащихся	Средний балл по гимназии	Наибольшее кол-во баллов	Наименьшее кол-во баллов	Минимальное количество баллов, установленное Рособрандзором	Обуч-ть в %	ФИО учителя
Литература	116 (5ч.)	27	2	7%	67	78	56	32	100	Костылева Г.А.
	всего	27	2	7%	67	78	56		100	



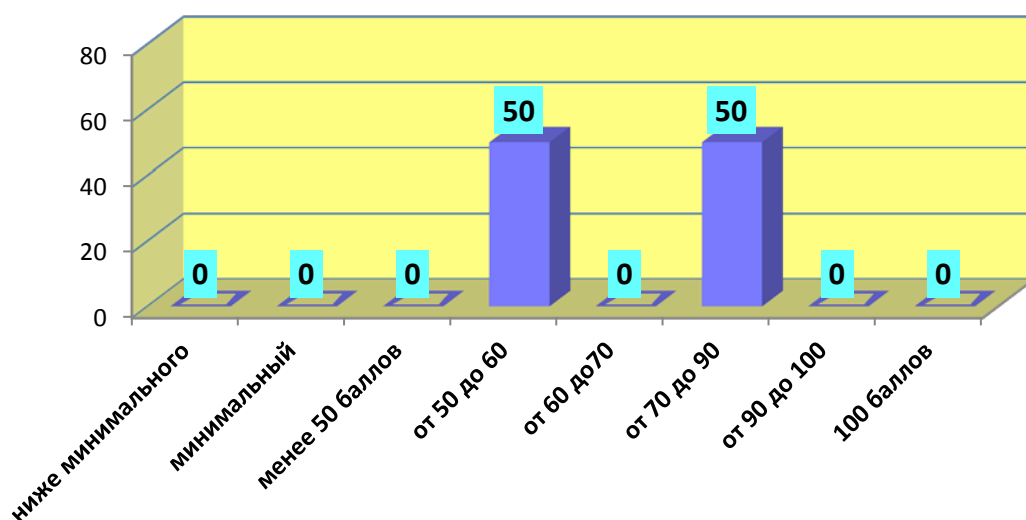
Таким образом, ЕГЭ по литературе выявил:

- средний балл 67,0 что **выше** результатов предыдущего года на 9,5 баллов
- все обучающиеся справились с предложенными заданиями - уровень обученности составляет 100%;

Уровень подготовки выпускников по литературе

Предмет, учитель	Количество и % обучающихся набравших							
	Ниже мин. балла	Мин. балл	Выше минимального балла					100
			менее 50	от 50 до 60	от 60 до 70	от 70 до 90	от 90 до 100	
Литература 116 — учитель Костылева Г.А.	0	0	нет	1(50%)	нет	1(50%)	нет	нет
Всего	0	0	нет	1(50%)	нет	1(50%)	нет	нет

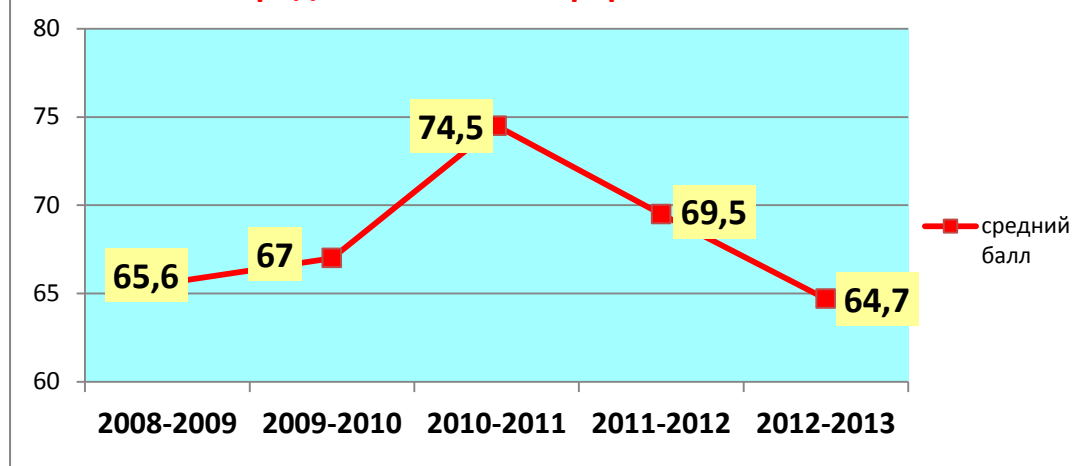
уровень подготовки выпускников по литературе в %



ЕГЭ по информатике и ИКТ

Класс	Кол-во уч-ся	Сдало экзамен	Процент от общего числа учащихся	Средний балл по гимназии	Наибольшее кол-во баллов	Наименьшее кол-во баллов	Миним. количество баллов, установленное Росбрнадзором	Обуч. в %	ФИО учителя
11а (физ-био-1 ч)	24	3	12,5%	64,7	78	58	40	100	Коноплев А.А.
всего	24	3	12,5%	64,7	78	58		100	

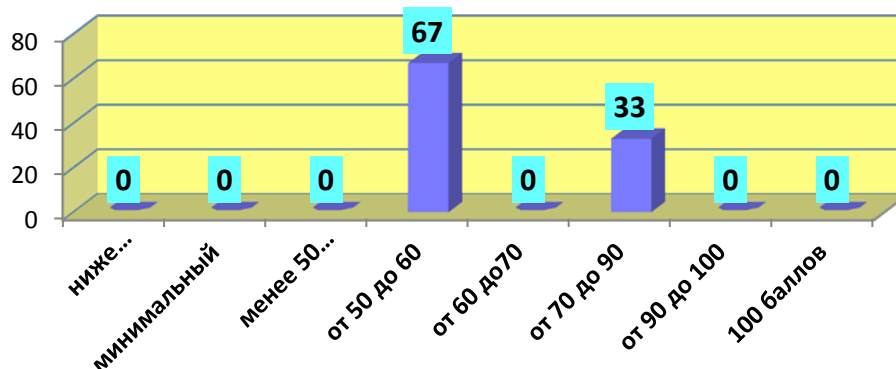
средний балл по информатике и ИКТ



Уровень подготовки выпускников по информатике и ИКТ

Предмет, учитель	Количество и % обучающихся набравших							
	Ниже минимального балла	Минимальный балл	Выше минимального балла					
			менее 50	от 50 до 60	от 60 до 70	от 70 до 90	от 90 до 100	100
Информатика 11а — учитель Коноплев А.А.	0	0	нет	2 (67%)	нет	1 (33%)	нет	нет
Всего	0	0	нет	2 (67%)	нет	6 (33%)	нет	нет

уровень подготовки выпускников по информатике и ИКТ в %



ЕГЭ по физике

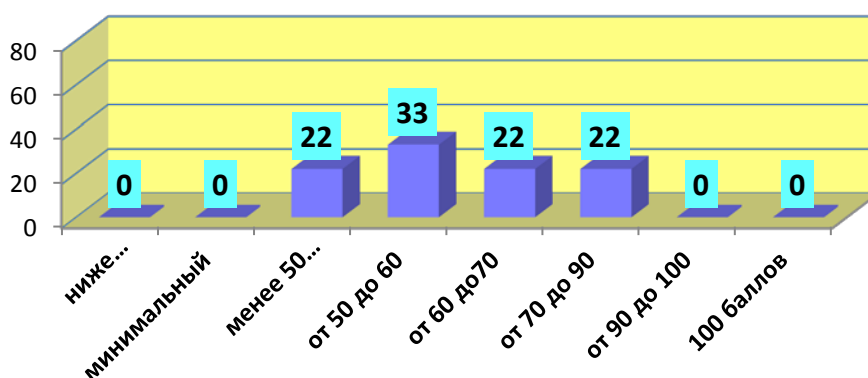
Предмет	Класс	Кол-во Уч-ся	Сдавало экзамен	Процент от общего числа учащихся	Средний балл по гимназии	Наибольшее кол-во баллов	Наименьшее кол-во баллов	Минимальное количество баллов, установленное Рособрандзором	Обуч. в %	ФИО учителя
Физика	11а (5ч.)	24	9	37,5%	59,2	77	46	36	100	Воробьева Т.Ю.
Всего		24	9	37,5%		77	46		100	



Уровень подготовки выпускников по физике

Предмет, учитель	Количество и % обучающихся набравших							
	Ниже минимального балла	Минимальный балл	Выше минимального балла					
			менее 50	от 50 до 60	от 60 до 70	от 70 до 90	от 90 до 100	100
Физика 11а (физ-био) — учитель Воробьева Т.Ю.	0	0	2 (22%)	3 (33%)	2 (22%)	2 (22%)	нет	нет
Всего	0	0	2 (22%)	3 (33%)	2 (22%)	2 (22%)	нет	нет

уровень подготовки выпускников по физике в %



ЕГЭ по истории

Предмет	Класс	Кол-во Уч-ся	Сдавало экзамен	Процент от общего числа учащихся	Средний балл по гимназии	Наибольшее кол-во баллов	Наименьшее кол-во баллов	Миним. количество баллов, установленное Рособрнадзором	Обуч. в %	ФИО учителя
История	11а (2 ч.)	24	1	4%	86	86	нет	32	100	Ростокина Л.Н.
	11б (4 ч.)	27	3	11%	74	91	60		100	
	всего	51	6	7,8%	77	64	60		100	



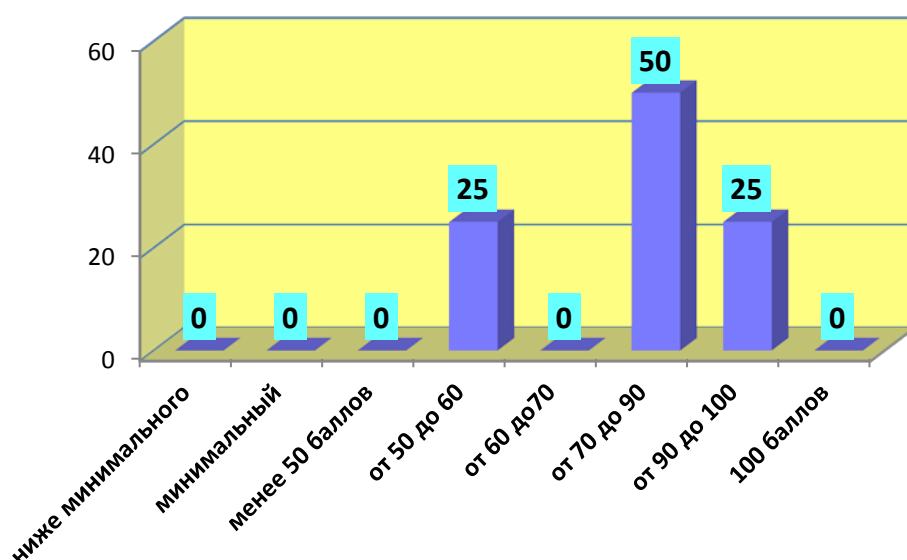
Таким образом, ЕГЭ по истории показал, что:

- средний балл по гимназии составил 77, что **выше** результатов предыдущего года на 22 балла
- все обучающиеся справились с предложенными заданиями - уровень обученности составляет 100%

Уровень подготовки выпускников по истории

Предмет, учитель	Количество и % обучающихся набравших							
	Ниже минимального балла	Минимальный балл	Выше минимального балла					
			менее 50	от 50 до 60	от 60 до 70	от 70 до 90	от 90 до 100	100
История 11А - учитель Ростокина Л.Н.	0	0	нет	нет	нет	1 (100%)	нет	нет
История 11Б (проф) - учитель Ростокина Л.Н.	0	0	нет	1 (33%)	нет	1 (33%)	1 (33%)	нет
Всего	0	0	нет	1 (25%)	нет	2 (50%)	1 (25%)	нет

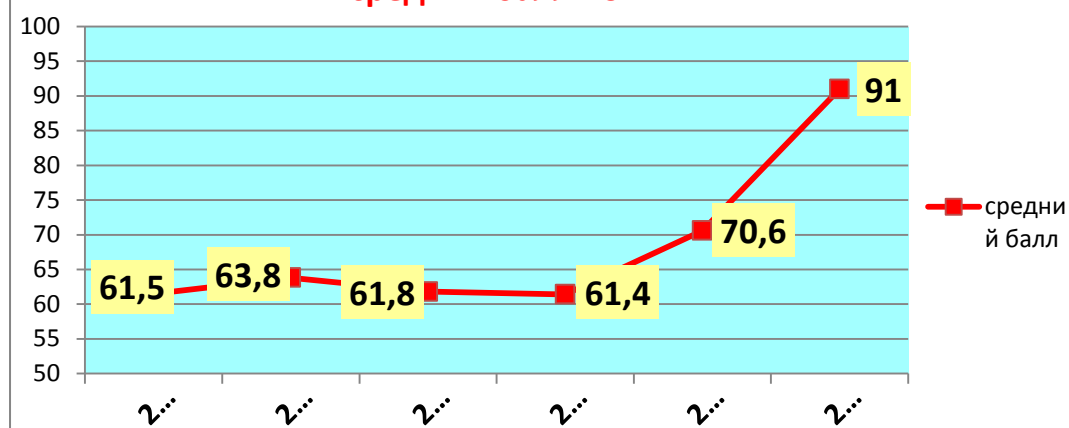
уровень подготовки выпускников по истории в %



ЕГЭ по химии

Предмет	Класс	Кол-во Учащихся	Сдало экзамен	Процент от общего числа учащихся	Средний балл по гимназии	Наибольшее кол-во баллов	Наименьшее кол-во баллов	Миним. количество баллов, установленное Рособрнадзором	Обуч. в %	ФИО учителя
Химия (проф)	11А	24	6	25%	91	100	80	36	100%	Петрова Н.А.
	всего	24	6	25%	91	100	80		100%	

средний балл по химии



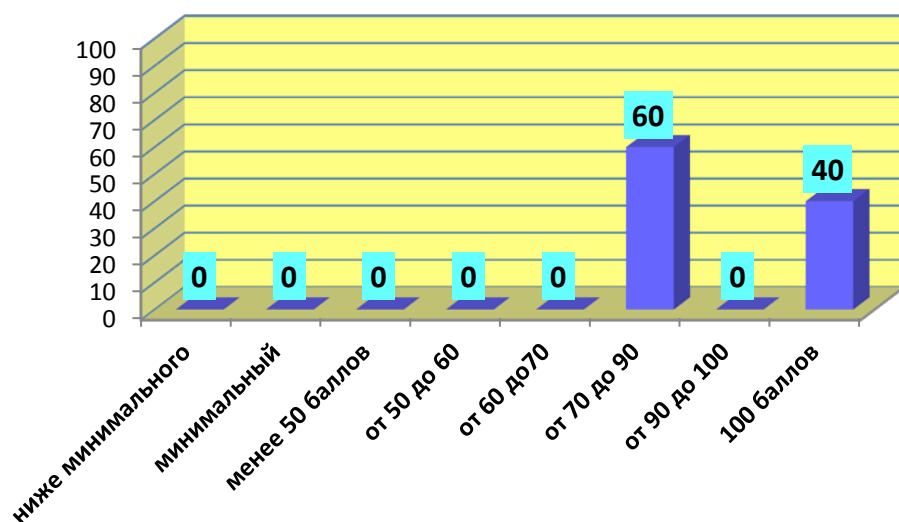
Таким образом, ЕГЭ по химии показал, что:

- все обучающиеся справились с предложенными заданиями - уровень обученности составляет 100%
- 2 выпускницы (Бодрова Т. и Голобокова А.) показали максимальный результат – 100 баллов

Уровень подготовки выпускников по химии

Предмет, учитель	Количество и % обучающихся набравших							
	Ниже минимального балла	Минимальный балл	Выше минимального балла					
			менее 50	от 50 до 60	от 60 до 70	от 70 до 90	от 90 до 100	100
Химия 11б(проф.) - учитель Петрова Н.А.	0	0	нет	нет	нет	3 (60%)	нет	2 (40%)
Всего	0	0	нет	нет	нет	3 (60%)	нет	2 (40%)

уровень подготовки выпускников по химии в %



ЕГЭ по биологии

Предмет	Класс	Кол-во Уч-ся	Сдавало экзамен	Процент от общего числа учащихся	Средний балл по гимназии	Наибольшее кол-во баллов	Наименьшее кол-во баллов	Миним. количество баллов, установленное Рособрандзором	Обуч. в %	ФИО учителя
Биология (проф.3ч.)	11А	24	8	33%	88,5	98	79	36	100%	Агафонова С.П.
Биология (1ч.)	11Б	27	1	4%	52	52	нет		100%	
Всего		51	9	18%	84.4	75			100%	

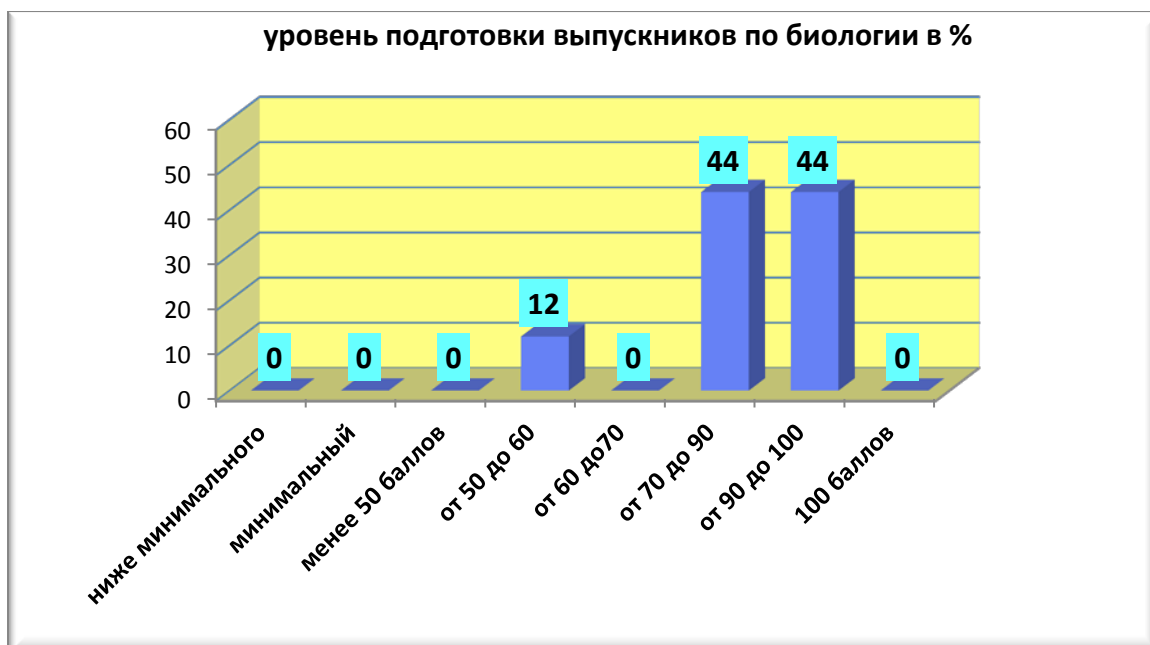


Таким образом, ЕГЭ по биологии показал, что:

- наблюдается устойчивая динамика роста среднего балла
- средний балл по гимназии составил 84,4, что **выше** результатов предыдущего года на 16,9 балла,
- все обучающиеся справились с предложенными заданиями - уровень обученности составляет 100%

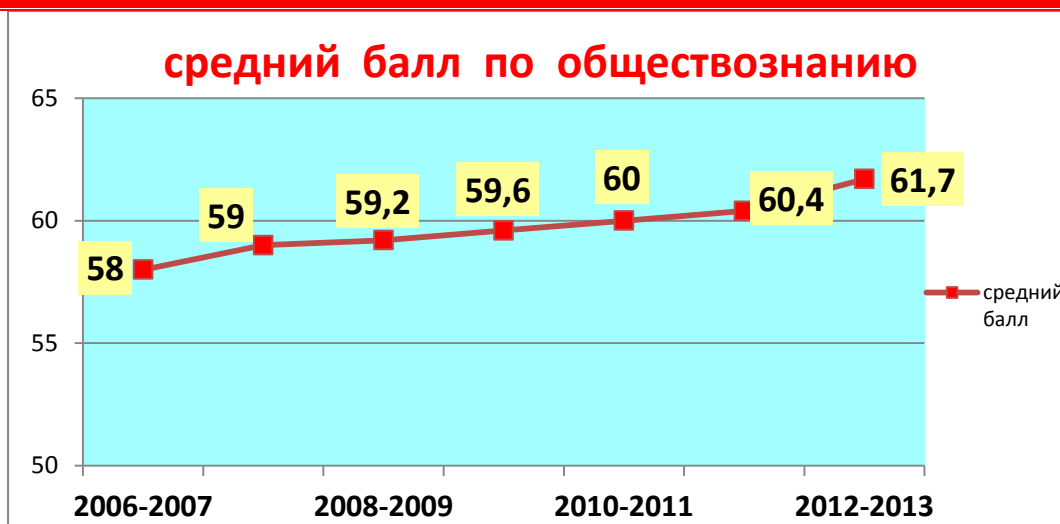
Уровень подготовки выпускников по биологии

Предмет, учитель	Количество и % обучающихся набравших							
	Ниже минимального балла	Минимальный балл	Выше минимального балла					100
			менее 50	от 50 до 60	от 60 до 70	от 70 до 90	от 90 до 100	
Биология 11А - учитель Агафонова С.П.	0	0	нет	нет	нет	4 (50%)	4 (50%)	нет
Биология 11Б - учитель Агафонова С.П.	0	0	1 (100%)	нет	нет	нет	нет	нет
Всего	0	0	1 (12%)	нет	нет	4 (44%)	4 (44%)	нет



ЕГЭ по обществознанию

Предмет	Класс	Кол-во учащихся	Сдало экзамен	Процент от общего числа учащихся	Средний балл по гимназии	Наибольшее кол-во баллов	Наименьшее кол-во баллов	Миним. количество баллов, установленное Рособрнадзором	Обуч в %	ФИО учителя
Обществознание	11А	24	9	37,5%	61,33	68	52	39	100%	Стетюха С.Н.
	11Б (проф)	27	25	93%	61,84	78	47		100%	
	всего	51	35	69%	61,84	73	49,5		100%	



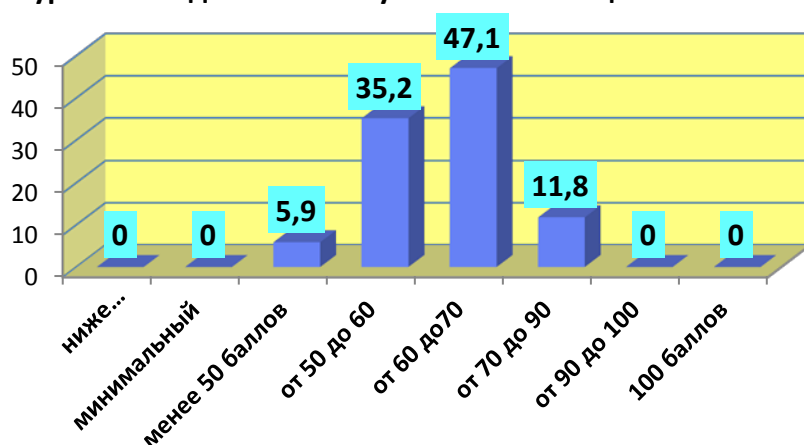
Таким образом, ЕГЭ по обществознанию показал, что:

- средний балл по гимназии составил 61,7, что **выше** результатов предыдущего года на 1,3
- все обучающиеся справились с предложенными заданиями - уровень обученности составляет 100%

Уровень подготовки выпускников по обществознанию

Предмет, учитель	Количество и % обучающихся набравших							
	Ниже мин. балла	Мин. балл	Выше минимального балла					
			менее 50	от 50 до 60	от 60 до 70	от 70 до 90	от 90 до 100	100
Обществознание 11а - учитель Стетюха С.Н.	0	0	нет	4 (44,4%)	5 (55,6%)	нет	нет	нет
Обществознание 11б(проф) – учитель Стетюха С.Н.	0	0	2 (8%)	8 (32%)	11 (44%)	4 (16%)	нет	нет
Всего	0	0	2 (5,9%)	12 (35,2%)	16 (47,1%)	4 (11,8%)	нет	нет

уровень подготовки выпускников по обществознанию в %



ЕГЭ по английскому языку

Предмет	Класс	Кол-во учащихся	Сдал о экзамен	Процент от общего числа учащихся	Средний балл по гимназии	Наибольшее кол-во баллов	Наименьшее кол-во баллов	Минимальное количество баллов, установленное Рособрандзором	Обуч. в %	ФИО учителя
Английский язык	11Б	27	4	15%	90,5	97	84	20	100	Кравченко И.А.
	всего	27	4	15%	90,5	97	84		100	

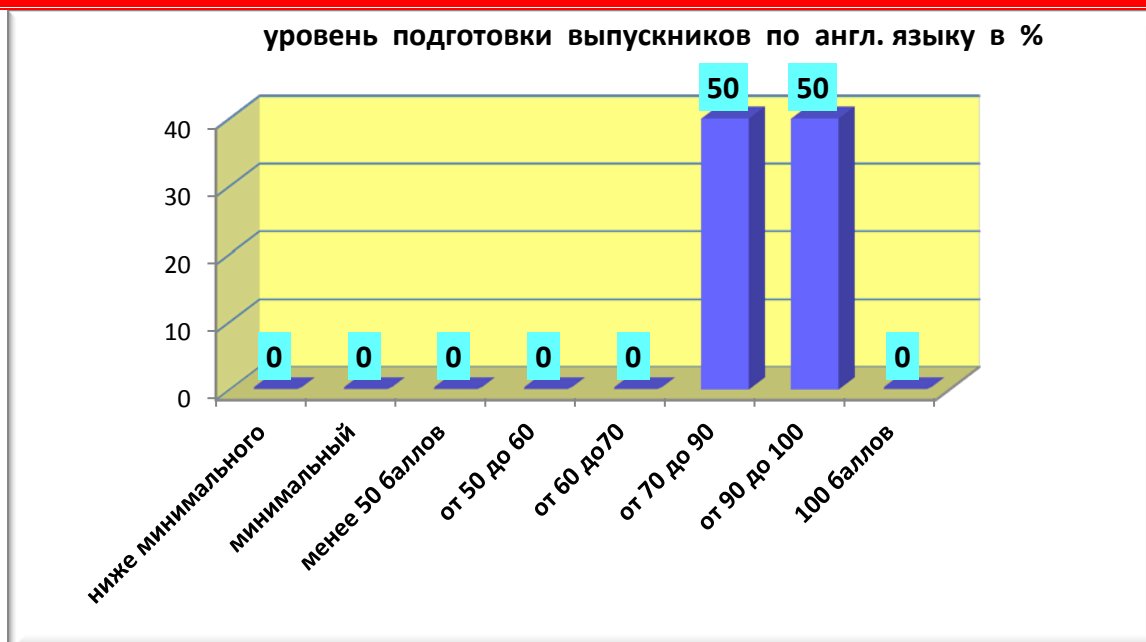


Таким образом, ЕГЭ по английскому языку показал, что:

- средний балл по гимназии составил 90,5, что **выше** результатов предыдущего года на 34,7 балла
- все обучающиеся справились с предложенными заданиями — уровень обученности составляет 100%;

Уровень подготовки выпускников по английскому языку

Предмет, учитель	Количество и % обучающихся набравших							
	Ниже мин. балла	Мин. балл	Выше минимального балла					
			менее 50	от 50 до 60	от 60 до 70	от 70 до 90	от 90 до 100	100
Английский язык 116 - учитель Кравченко И.А.	0	0	0	0	0	2 (50%)	2 (50%)	нет
Всего	0	0	0	0	0	2 (50%)	2 (50%)	нет



ЕГЭ по географии

Предмет	Класс	Кол-во учащихся	Сдал о экзамен	Процент от общего числа учащихся	Средний балл по гимназии	Наибольшее кол-во баллов	Наименьшее кол-во баллов	Мин. количество баллов, установленное Рособрнадзором	Обуч. в %	ФИО учителя
География	11А	24	1	4,2%	85	85	85	37	100	Курмашева В.А.
	всего	24	1	4,2%	85	85	84		100	

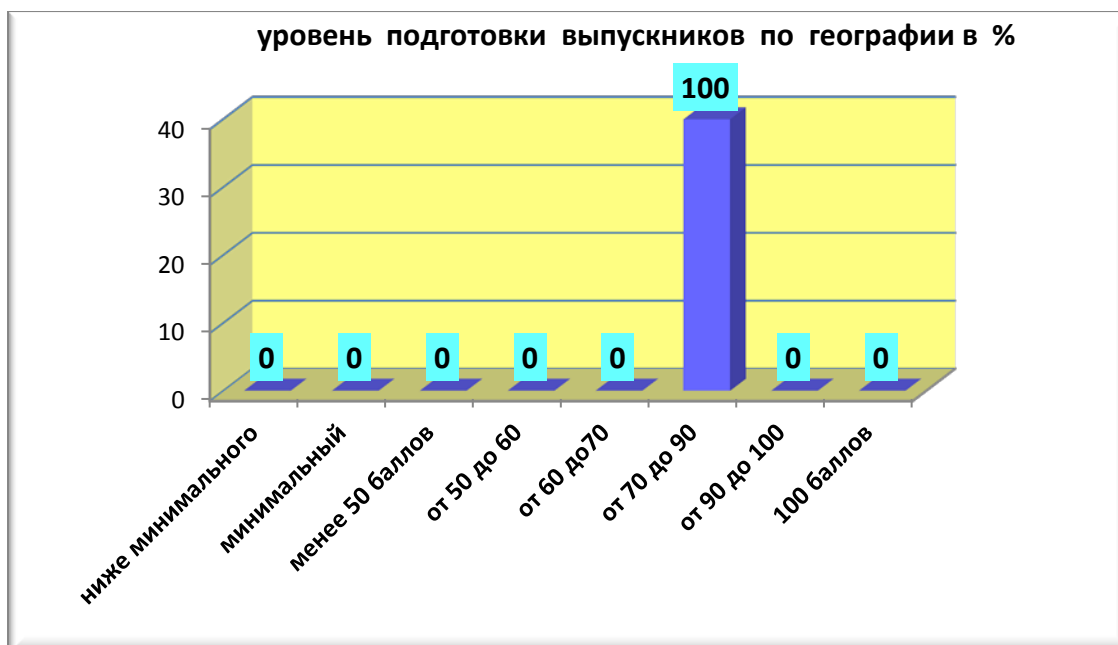


Таким образом, ЕГЭ по географии показал, что:

- средний балл по гимназии составил 85
- уровень обученности составляет 100%;

Уровень подготовки выпускников по географии

Предмет, учитель	Количество и % обучающихся набравших							
	Ниже минимального балла	Минимальный балл	Выше минимального балла					100
			менее 50	от 50 до 60	от 60 до 70	от 70 до 90	от 90 до 100	
География 11а- учитель Курмашева В.А.	0	0	0	0	0	1 (100%)	нет	нет
Всего	0	0	0	0	0	1 (100%)	нет	нет



**Динамика количества выпускников, сдававших ЕГЭ по профильным предметам;
уровень подготовки**

Предмет	2009-2010		2010-2011		2011-2012		2012-2013	
	Количество сдающих (в %)	Средний балл	Количество сдающих (в %)	Средний балл	Количество сдающих (в %)	Средний балл	Количество сдающих (в %)	Средний балл
Информатика и ИКТ	6 чел. (13%)	67	6 чел. (9%)	74,5	10 чел. (16%)	69,5		
Физика	8 чел. (17%)	47,2	9 чел. (14%)	49,9	18 чел. (29%)	43,6	9 чел. (37,5%)	59,2
Биология					12 чел. (19%)	67,5	8 чел. (33%)	88,5
Химия					5 чел. (8%)	70,6	5 чел. (21%)	91
Литература	8 чел. (17%)	68,5	4 чел. (6%)	68	10 чел. (16%)	57,5	2 чел. (7%)	67
Английский язык	6 чел. (13%)	61,8	8 чел. (12%)	71,8	5 чел. (8%)	55,8	4 чел. (15%)	90,5
История России	8 чел. (17%)	56,6	4 чел. (6%)	66	6 чел. (10%)	55	3 чел. (11%)	74
Обществознание	16 чел. (34%)	59,5	34 чел. (52%)	60	28 чел. (45%)	60,5	25 чел. (93%)	61,84

Статистика выбора гимназистами экзаменов в форме ЕГЭ в 2012/2013 уч.г., выявила следующее:

- уменьшилось количество выпускников, которые сдавали литературу, историю России, обществознание, биологию, физику, английский язык, информатику, **но при этом обучающиеся отдали приоритет при выборе экзаменов профильным предметам**: из 27 чел. 11Б класса сдали обществознание 25 чел. (93%), из 11А класса сдали физику 9 чел. из 24 чел. (37,5%), биологию 8 чел. (33,3%) и химию 5 чел. (21%)
- увеличилось количество выпускников, сдающих химию

- качество знаний повысилось по математике, биологии, физике, английскому языку, истории, химии, обществознанию, литературе, географии.